



# Energiestrategie

regio Rotterdam Den Haag



## Concept Energiestrategie regio Rotterdam Den Haag

MRDH – Next Economy Bedrijventerreinen

Ferry Beerepoot  
Programmamanager RES regio Rotterdam Den Haag

03 november 2020

- Parijs-akkoord 2015
- Regeerakkoord 2017 + IBP
- Klimaatakkoord 2019 & start RES



- CO<sub>2</sub>: 49% reductie – naar 55%
- Gebouwde omgeving – 1,5 mio. Woningen van Gronings aardgas
- 35 TWh wind en zon op land
- 49 TWh wind op zee



## Regio's op de kaart

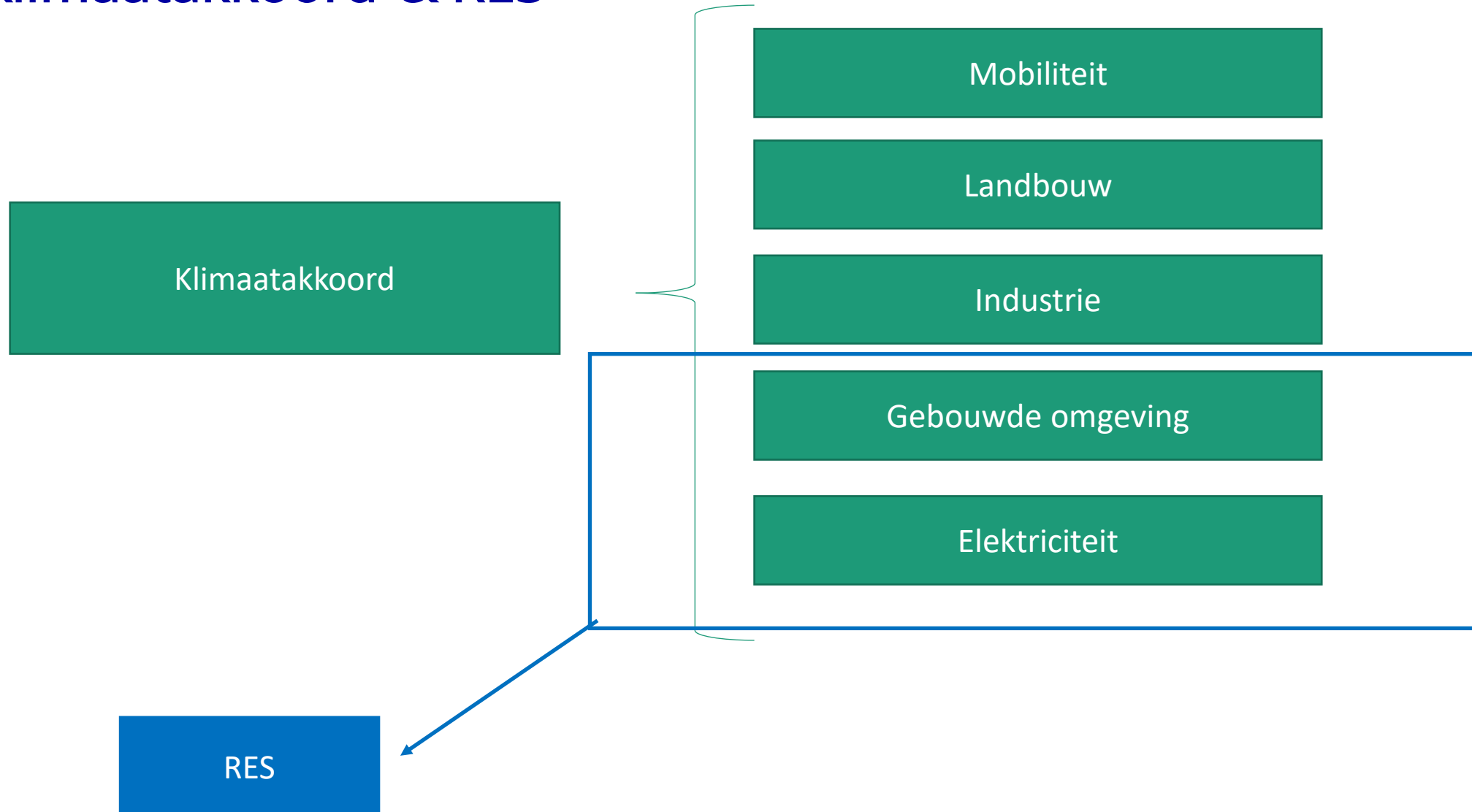


- 30 regio's
- Overheden + relevante partijen
- Bottom-up
- Gefaciliteerd door Nationaal Programma RES

### Doelen:

- 2030 49% CO2-reductie
- 35 TWh elektriciteit
- 1,5 mio. woningen van het gas

# Klimaatakkoord & RES



# Klimaatakkoord & RES

RES is scharnierpunt

- Netwerk,
- Energiebronnen
- Vraagontwikkeling

Werkgelegenheid, innovatie en ontwikkelkansen  
voor ondernemers,

Mobiliteit

Landbouw

Industrie

Gebouwde omgeving

Elektriciteit


# Regio Rotterdam Den Haag

- 23 gemeenten
- 4 waterschappen
- Provincie Zuid-Holland
- 2.3 mio. inwoners

- Havengebied
- Groot glastuinbouw complex
- 3 netbeheerders



## Regionale opdracht - 2018

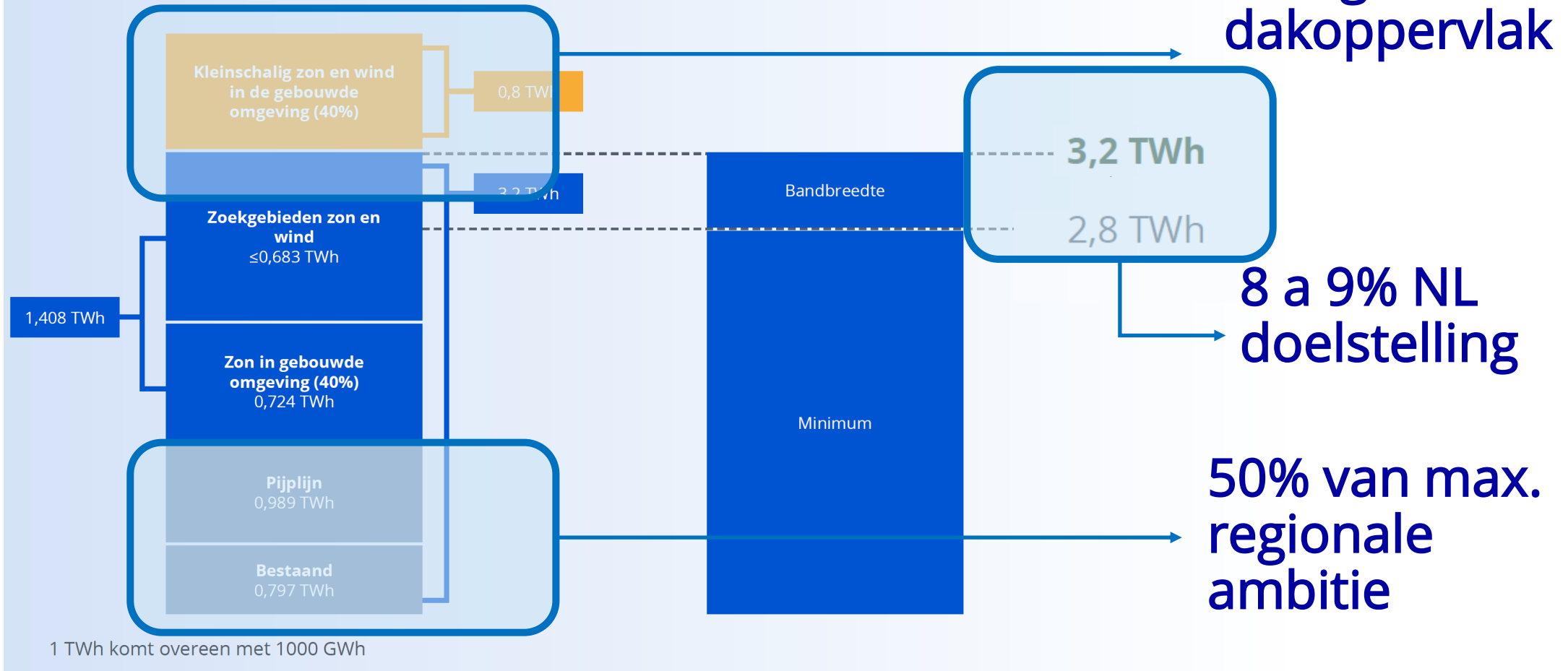


*“Op naar een betaalbare betrouwbare schone en veilige energievoorziening voor iedereen in de regio Rotterdam Den Haag in 2050”.*

- Regionale ambitiebepaling elektriciteit (CO2/PJ) volgt op gewenst toekomstbeeld
- Organisatie volgt op inhoud
- Regio maakt geen gemeentelijke keuzes en treedt niet in de lokale autonomie

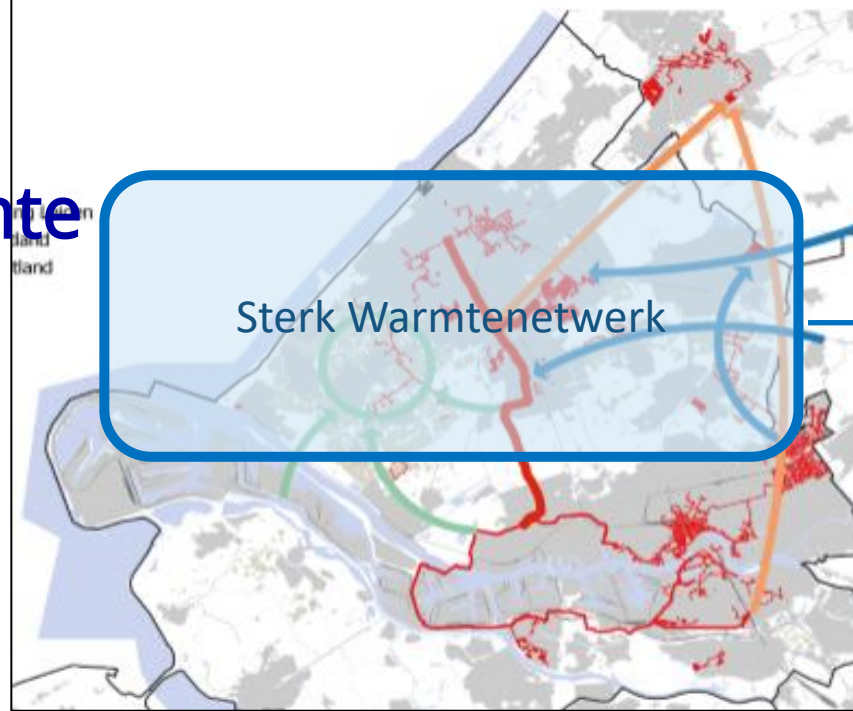
# Concept RES – Inzet elektriciteit: regionale bijdrage aan 35 TWh

*Figuur 7 De inzet van de regio*





# Regionale inzet - Warmte



Dé warmte regio van Nederland

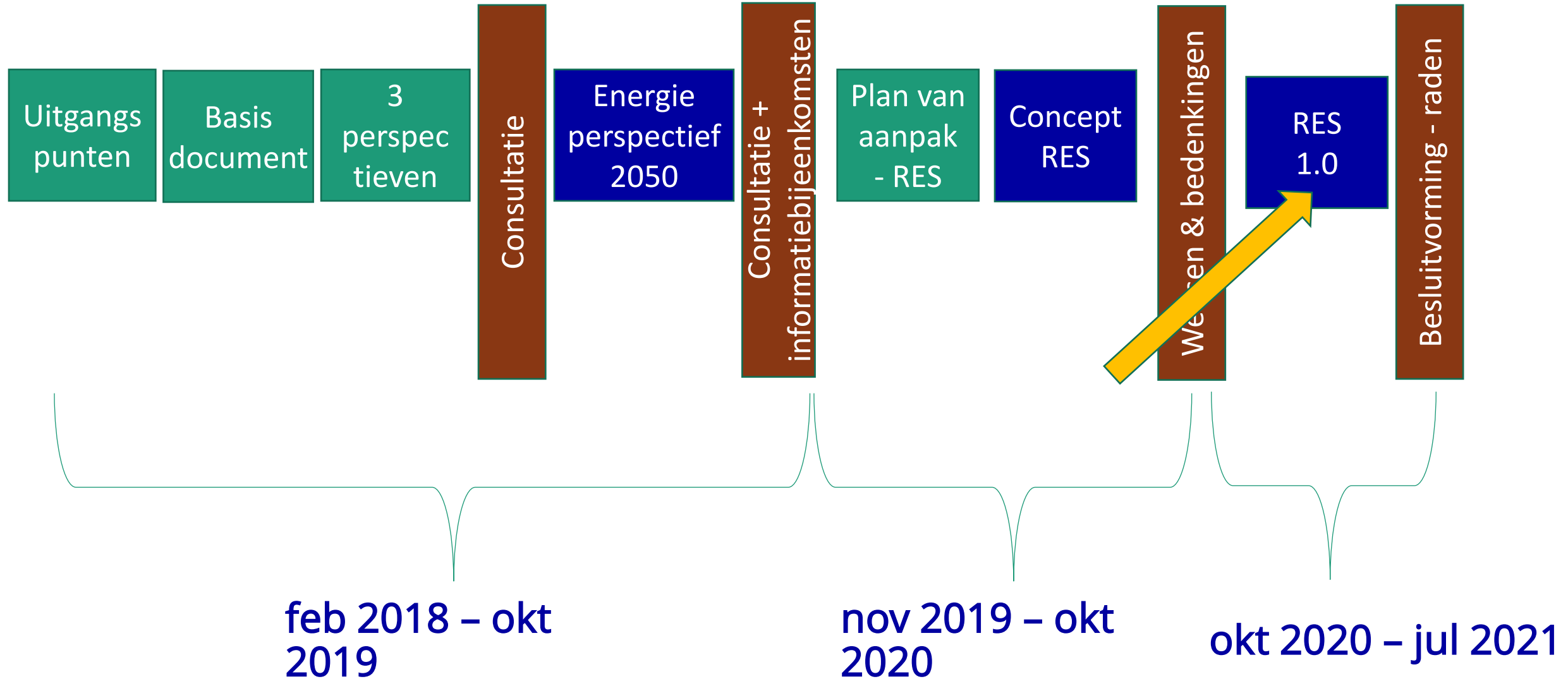
Besparen – min. LabelC



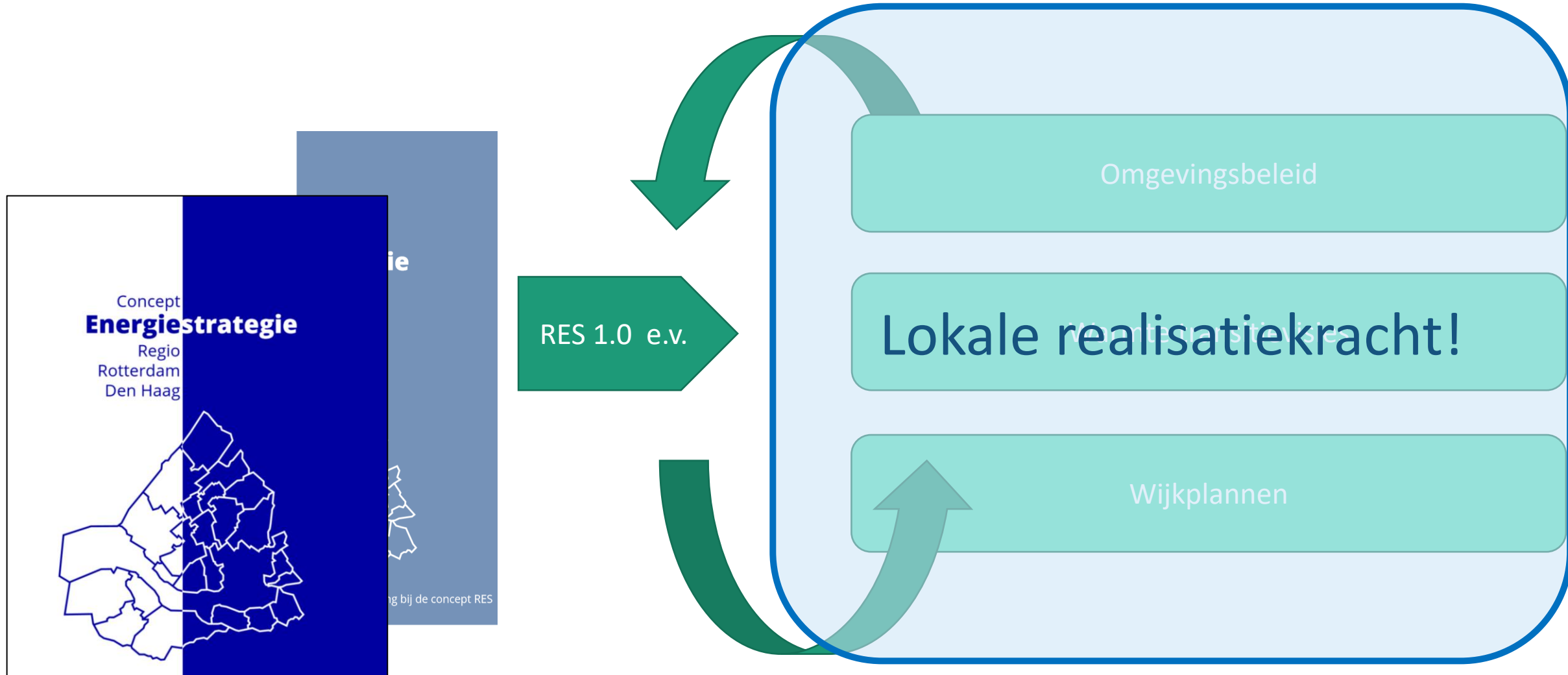
Maximaal Benutten aardwarmte en restwarmte – binnen en buiten de regio



# Tijdlijn RES

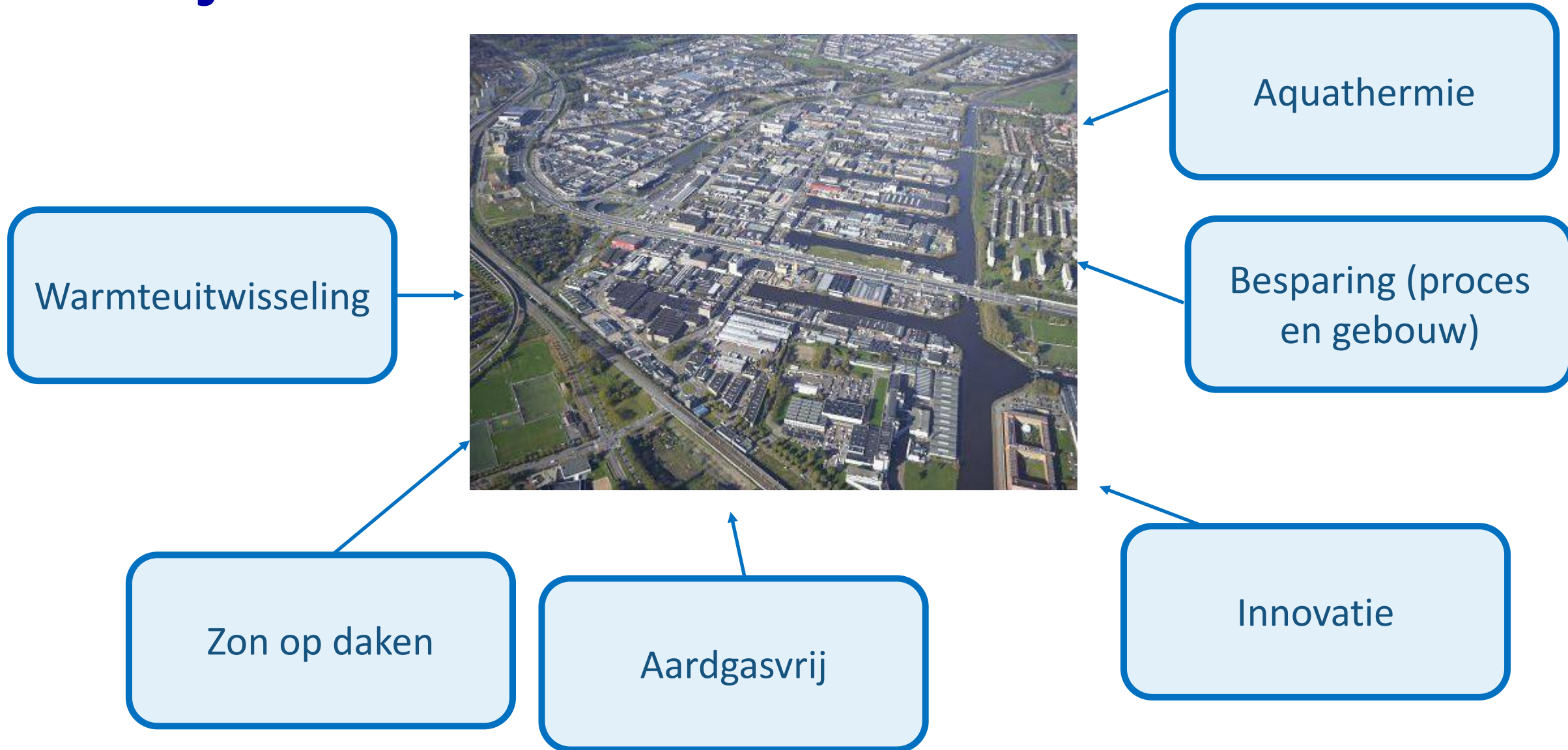


# Verankering RES 1.0 e.v.






# Bedrijventerreinen in de RES

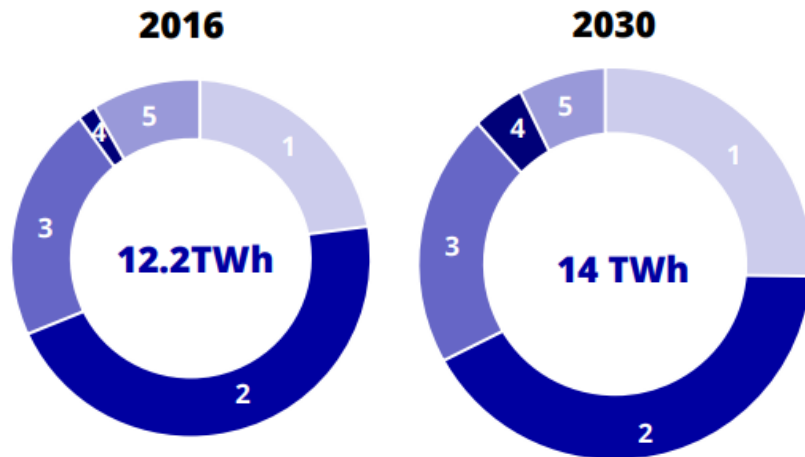


# Bedrijventerreinen in de RES



**205,735**

AANTAL BEDRIJVEN



1. Woningen	23%
2. Utiliteit	45.8%
3. Glastuinbouw	21.3%
4. Verkeer	1.6%
5. Industrie	8.2%

1. Woningen	25.2%
2. Utiliteit	42.4%
3. Glastuinbouw	20.9%
4. Verkeer	4.3%
5. Industrie	7.2%

- Vertalen inzichten uit de RES naar lokale successen
- Bedrijventerreinen expliciet in de RES
- Aanpak => gemeente
- Benutten regionale kracht
- Handelingsperspectief

**Vragen/reacties**  
**?**



# Energiestrategie

regio Rotterdam Den Haag



Hartelijk dank!

Ferry Beerepoot  
Programmamanager RES regio Rotterdam Den Haag  
[f.beerepoot@bar-organisatie.nl](mailto:f.beerepoot@bar-organisatie.nl)

3 november 2020

# Regionale meerwaarde Rotterdam Den Haag

- Samenhang warmte – sterkere propositie en samenhang
- Kennispositie regiobreed verbeteren
- Focus (ook voor markt en netbeheerder)
- Gezamenlijke aanpak –b.v. - zon en wind langs infra
- Samen optrekken in wetgevingsprocessen
- Regionale blik helpt lokale aanpak
- Draakvlak en steun – iedereen moet succesvol kunnen zijn

